

Vous avez des interrogations sur la bonde Slim,
cette fiche vous conseillera sur :

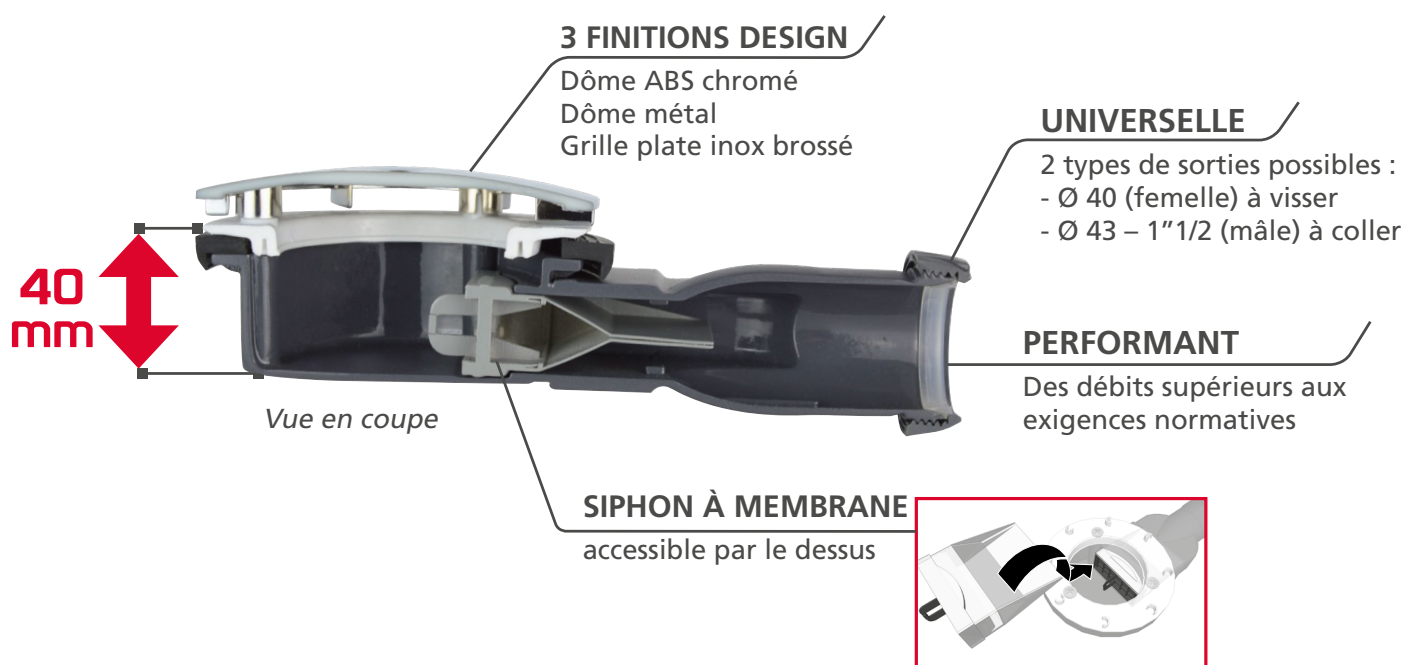
L'INSTALLATION

L'UTILISATION

L'ENTRETIEN

À NE PAS FAIRE

Cliquez sur le thème que vous souhaitez



LES AVANTAGES DU SIPHON À MEMBRANE

- Anti-désiphonnage.
- Garanti 100% anti-odeurs : la membrane remplace la garde d'eau.
- Entretien facile : la membrane est amovible, accessible par le dessus et équipée d'un filtre à cheveux.
- Débit performant.

Une assistance technique qui vous soutient et répond à toutes vos questions

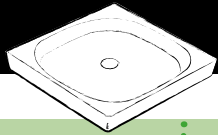
☎ 02.40.30.68.36

✉ sav@wirquin.com

INSTALLATION

ATTENTION !

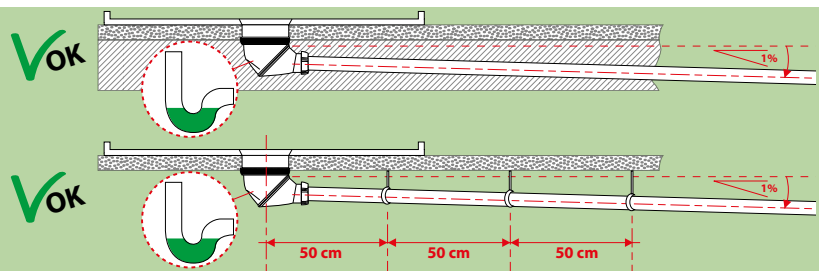
- ☑ Ne pas mettre trop de colle lors du collage de vos tuyaux à la bonde, l'excès de colle peut détériorer le produit.
- ☑ À la bonne fixation de votre tube d'évacuation.


TROUBLE SHOOTER BONDE DE DOUCHE

EXEMPLES D'INSTALLATIONS CONFORMES

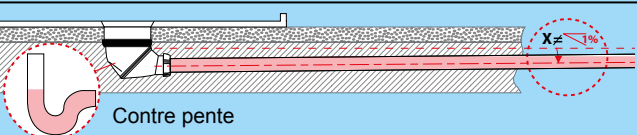

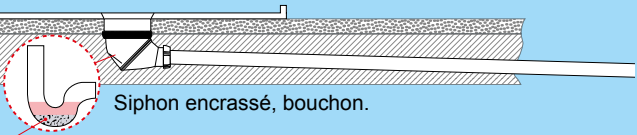
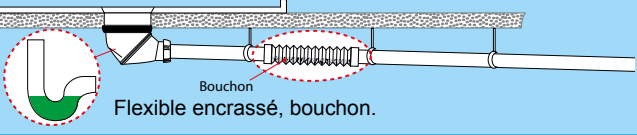

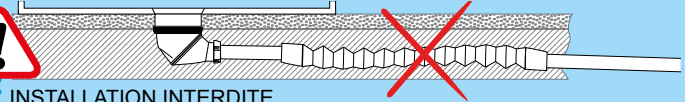
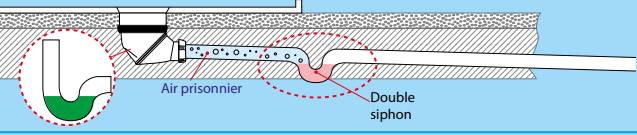
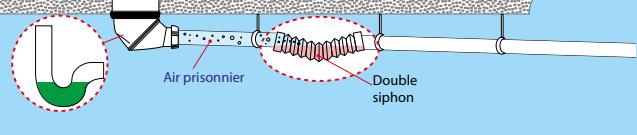
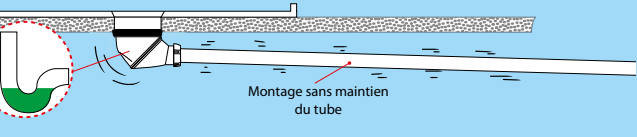
INSTALLATION ENCASTRÉE

INSTALLATION SUSPENDUE



RECOMMANDATIONS SUPPLÉMENTAIRES :

- Bien vérifier la présence du filtre dans la bonde, et penser à le nettoyer de temps en temps.
- S'assurer de protéger l'entrée de la bonde lors de la pose ou rénovation de la douche, afin d'éviter de l'obstruer.
- Bien serrer la grille à l'aide de la clé (risque de fuite si mal serrée).
- Si débordement du receveur : Calculer le débit L/mn de la bonde (chronométrer le temps de remplissage d'un contenant de 5 à 10 litres).

PROBLÈMES	CAUSES	SOLUTIONS
Débit réduit voir nul	 <p>Contre pente</p>	<p>Refaire l'installation (Prendre modèle sur les exemples d'installations conformes) bien vérifier la pente à 1 %.</p> <div style="text-align: center; margin-top: 20px;">  <p>Nettoyer avec une pompe.</p> </div>
	 <p>Siphon encrassé, bouchon.</p>	
	 <p>Bouchon Flexible encrassé, bouchon.</p>	
	<div style="text-align: center;">   <p>INSTALLATION INTERDITE</p> </div>	
L'eau monte dans le receveur Difficultés d'amorçage	 <p>Air prisonnier Double siphon</p>	Refaire l'installation (Prendre modèle sur les exemples d'installations conformes).
	 <p>Air prisonnier Double siphon</p>	Installer la solution flexible correctement ou la remplacer.
Vibration du tube, fuite d'eau au niveau du joint	 <p>Montage sans maintien du tube</p>	Installer des supports de maintien sur le tube (prendre modèle sur l'exemple d'installation conforme).

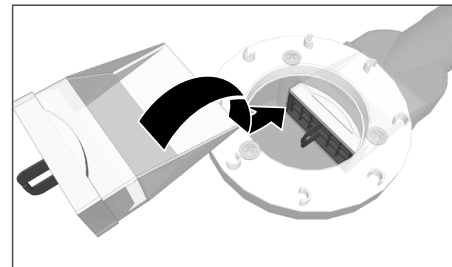
UTILISATION

Le débit d'écoulement de votre bonde vous semble trop lent.

Vérifier le débit de votre colonne de douche

- Bonde Slim : Maximum 33L/mn

Enlever la membrane et voir le résultat (si vous n'avez pas de remontée d'odeurs, c'est le symptôme que vous avez un double siphon).




Par contre, si vous avez des remontées d'odeurs, c'est qu'il y a un phénomène d'aspiration à l'intérieur des tuyaux d'évacuations, nous vous conseillons d'installer un système anti-vide au plus près de la douche pour éviter l'emprisonnement d'air dans le réseau.

ENTRETIEN

- ❑ **L'entretien de la membrane** doit être effectué 1 fois / mois avec de l'eau savonneuse et savon doux.

Nous préconisons lors du nettoyage de la douche à l'aide de produits domestiques (anticalcaire, produit multi-surfaces, ...) d'enlever la membrane.

**NE PAS UTILISER DE DÉBOUCHEUR CHIMIQUE**

- ❑ **Vous avez des remontées d'odeurs**, la membrane est-elle bien en place ?
Si non, veuillez à la replacer en l'appliquant avec un peu d'eau savonneuse pour faciliter la manipulation.

PIÈCE DÉTACHÉE

Vous pouvez vous procurer la membrane dans le Magasin de Bricolage Professionnel le plus proche de chez vous en commandant la référence 30719155.



Une assistance technique qui vous soutient et répond à toutes vos questions

☎ 02.40.30.68.36

✉ sav@wirquin.com

À NE PAS FAIRE**NE PAS COUPER LA MEMBRANE**

Vous ne devez pas couper la membrane, si elle est endommagée, vous achetez alors la membrane en pièce détachée (réf.30719155).

**NE PAS JETER LA MEMBRANE**

Après l'installation ou le nettoyage ne pas oublier de remettre la membrane, surtout ne pas la jeter.